

ИНТЕГРАЦИЯ CDEK x OZON



Автоматизируем создание накладных между CDEK и OZON. Займитесь развитием магазина, а всю рутинную работу мы возьмём на себя.

ФОРМИРОВАНИЕ РЕЙТИНГА 2GIS



Коммерческие проекты ведут активную борьбу за пользователей сервиса 2ГИС. Рейтинг внутри этого сервиса зачастую оценивается даже выше, чем на картах поисковых систем.

КОНТЕКСТНАЯ РЕКЛАМА



63% людей в России ищут товары и услуги в интернете каждый день. Это горячая аудитория, готовая покупать.

SEO ПРОДВИЖЕНИЕ



Нужна помощь в разработке стратегии интернет-продвижения? Реклама уже запущена, но не работает? Сэкономьте свое время и проконсультируйтесь с нами.

РАЗРАБОТКА САЙТОВ



и мобильные приложения любой сложности. Решаем бизнес-задачи в диджитал пространстве для продуктов, которые хотят расти и зарабатывать больше.

ДИЗАЙН И БРЕНДИНГ



Создание бренда и фирменного стиля стали доступными и понятными для предпринимателей малого и среднего бизнеса.

АВТОМАТИЗИРУЕМ СОЗДАНИЕ НАКЛАДНЫХ МЕЖДУ СДЕК И OZON

НЕ ТРАТЬТЕ ВРЕМЯ СВОЕЙ КОМАНДЫ

Займитесь развитием магазина, а всю
рутинную работу мы возьмём на себя



ОСОБЕННОСТИ РАБОТЫ ПРИ ИСПОЛЬЗОВАНИИ СДЕК НА OZON

1

Подстановочный номер
телефона

2

Сроки доставки OZON
устанавливает сам,
опираясь на
информацию,
полученную в СДЭК

3

Смена статусов
заказа происходит
автоматически,
силами OZON.
Изменить статус
вручную нельзя

4

OZON не всегда
определяет
ограничение по
весу у ПВЗ
СДЭК

ОБЩЕЕ ОПИСАНИЕ РАБОТЫ СЕРВИСА

Мы связываем два ваших кабинета через официальные API СДЭК и OZON

Продавцу поступил заказ на OZON (заказ в статусе «Ожидает сборки»)



Продавец собрал заказ, нажал «Собрать»



Заказ перешёл в статус «Ожидает отгрузки»



Трек-номер прикрепляется к заказу OZON



После того, как сервис получил заказ, создаётся накладная в системе СДЭК, используя всю информацию, полученную в заказе, а так же учитывая настройки сервиса, которые продавец указал



Сервис в автоматическом режиме получает заказы, которые находятся в статусе «Ожидает отгрузки» и не имеют трек-номера

С момента получения заказа системой, до присвоения трек-номера на OZON проходит от 5 до 10 минут



НАСТРОЙКИ

ДОСТУПНЫЕ В СЕРВИСЕ

Выбор самого бюджетного тарифа - перед оформлением заказа сервис проверяет стоимость доставки по всем доступным тарифам и выбирает самый дешёвый. Конечноже, соблюдая режим доставки (склад-склад, склад-дверь).

Передавать название компании в номер ИМ в накладную СДЕК - мы можем формировать номер ИМ в накладной СДЭК по следующему шаблону: "Название-компании-13887952-0022-1". Удобно для тех, у кого несколько магазинов на OZON

Регистрировать отправление другим тарифом при невозможности отправки выбранным - если тариф, который был изначально выбран не подходит для данного отправления, то сервис выберет подходящий тариф.

Проверять наличие товара "Шины" в заказе - сервис проверяет в заказе наличие товара из категории "Шины". В случае, если такой товар есть, то формирует накладную по тарифу "Экономичный экспресс" (спец. тариф для шин) и передаёт информацию о том, что в товаре есть шины.

Дополнительные услуги: примерка на дому, частичная доставка, запрет осмотра вложения, подъем на этаж ручной, подъем на этаж лифтом.


Объявленная стоимость - сервис будет передавать для каждого товара объявленную ценность (страхование товара). Можно задать фиксированную сумму - например, 100 рублей или же % от стоимости самого товара.

Так же можно настроить лимит стоимости доставки и выбрать опцию: оформлять ли заказ при превышении лимита или нет. В обоих случаях придёт уведомление в телеграм о том, что лимит по стоимости доставки был превышен (для этого нужно указать ID чата телеграм)

Модуль товаров - возможность переопределить габариты товаров на нашей стороне. Для этого необходимо по SKU импортировать товар в нашу систему.

Отправка отдельными местами - если у Вас крупногабаритные товары и каждый товар идёт отдельным местом, то сервис разделит каждый товар на отдельное место.

Можно настроить, какую информацию будет передавать сервис о товаре в накладную: только название товара, только артикул, название и артикул, произвольный текст.



КАК ПОДКЛЮЧИТЬ СЕРВИС?

Настройка интеграции производится в нашем личном кабинете **space.cdek-ozon.ru**

Registration form with fields for Email, Company Name, Name, and Phone, and a 'Continue' button.

01

Для настройки необходимо пройти регистрацию (данные от сдэк или ozon не подойдут)

API Keys page with tabs for Seller API and Performance API. It displays a Client ID (1857956) and an API Key (CDEK-OZON TEST Admin — 585*****b37) with a 'Generate Key' button.

02

Указать API ключи

Screen for connecting OZON and CDEK delivery rates, showing a list of delivery methods.

03

Увязать ваш метод доставки на OZON и тариф СДЭК

Параметры	
Client ID	1857956
API ключ	585p2*****ccb37

Данные параметры можно найти в личном кабинете OZON

API ключи

Seller API Performance API

Для работы с Ozon Seller API необходимо использование клиентского идентификатора (Client ID) и уникального ключа (API Key).

Client ID
1857956

API key

Сгенерировать ключ

CDEK-OZON TEST
Admin — 585*****b37

Параметры

Client ID
1857956


API ключ
585p2*****ccb37

Данные параметры можно найти в личном кабинете OZON

НАШИ ПОКАЗАТЕЛИ


72
Магазина

На данный момент, подключены к нашему сервису: как крупные от **1000** отправок, так и небольшие - до **100** отправок



228
Накладных **ТЫС.**

Оформлено через нас. Из которых **2439** накладных были оформлены с ошибкой, **-1%**



ЦЕНЫ + ТЕСТОВЫЙ ПЕРИОД

Мы предоставляем тестовый период -
20 заказов

до **300**
ОТПРАВЛЕНИЙ

3 800 руб/мес

до **500**
ОТПРАВЛЕНИЙ

4 800 руб/мес

до **1000**
ОТПРАВЛЕНИЙ

5 800 руб/мес

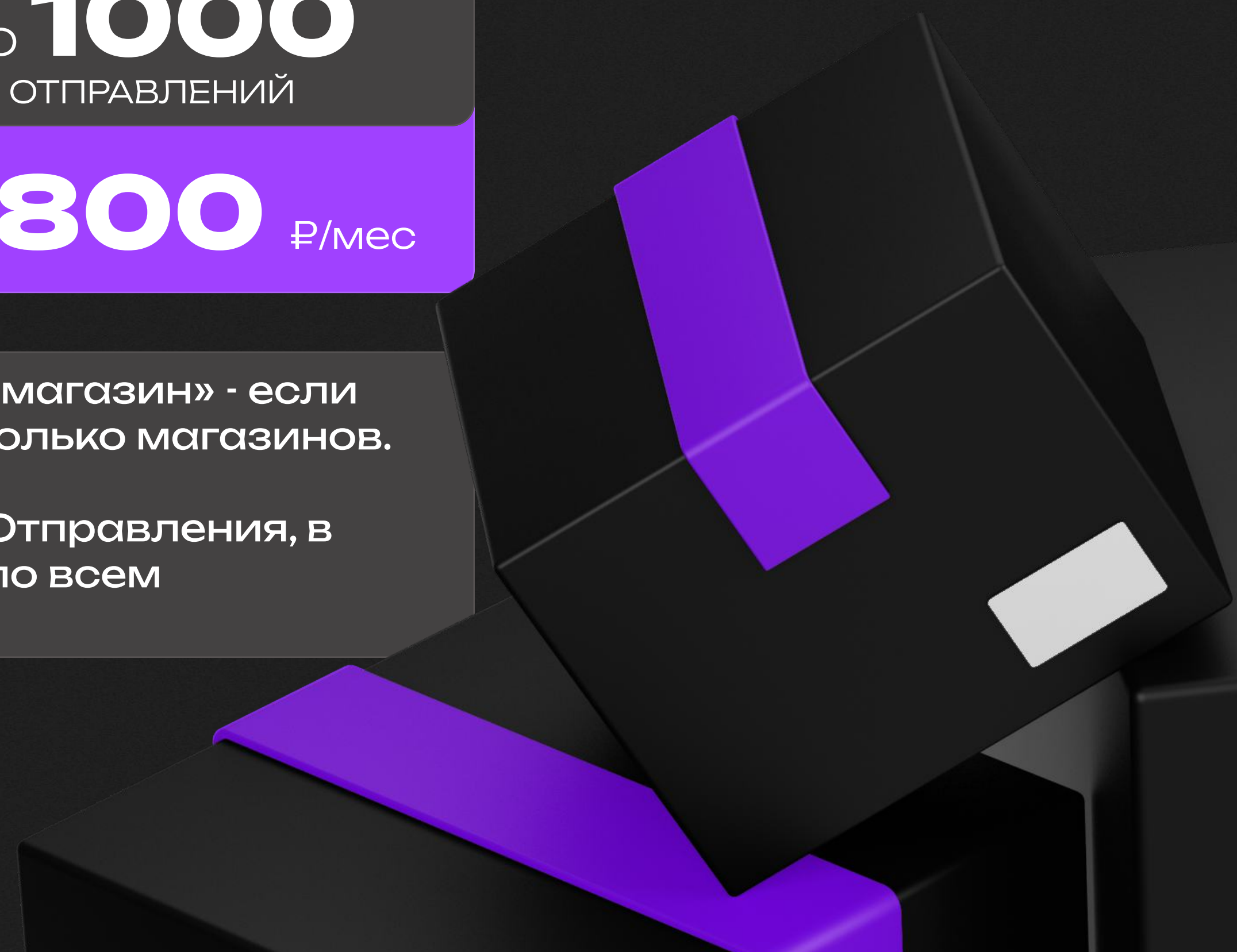
БОЛЕЕ **1000**
ОТПРАВЛЕНИЙ

5 800 руб/мес


+ 3,9 руб. за каждое отправление
свыше 1000.

А так же услуга «Дополнительный магазин» - если Вы на один аккаунт заводите несколько магазинов.



Стоимость - 1500 руб. за магазин. Отправления, в таком случае, считаются в сумме по всем магазинам.



КОНТАКТЫ



[Перейти](#)



[Перейти](#)